

L'EINA DIGITAL

especial eleccions sindicals!

N39 19 de febrer de 2016

www.industria.ccoo.cat - www.ccoo.cat/agroalimentaria

EXIGEIX ELS TEUS DRETS

LA DEFENSA DE LA INDÚSTRIA COMENÇA PER TU

VOTA

CCOO tornem a guanyar les eleccions sindicals

Hem finalitzat un dels períodes de concentració electoral més durs pel context econòmic i social que viu el nostre país i, un cop tancat el còmput, podem destacar que hem complert amb escreix els nostres objectius. CCOO continuem sent la primera força sindical a l'Estat, a Catalunya i al conjunt dels nostres sectors d'Indústria i Agroalimentària tant en l'àmbit estatal com a Catalunya.

CCOO hem guanyat aquestes eleccions en un context molt advers per a la nostra organització i, en especial, per als nostres sectors, a causa del desmantellament d'empreses i la pèrdua d'ocupació que hem patit en aquests anys de crisi. A conseqüència d'això, en aquest procés s'han escollit menys delegats i delegades que en el període anterior. A aquest difícil escenari, cal sumar-hi també la dura i contínua campanya de desprestigi que s'ha articularat contra el moviment sindical confederal que representem CCOO.

Per això cal posar en valor la feina que han fet el conjunt de persones de la nostra organització, que amb el seu compromís han fet possibles aquests resultats i han sabut situar el sindicat al lloc que es mereix i omplir d'orgull de pertinença a CCOO els afiliats i afiliades al conjunt de les nostres empreses.

JUNTS HO HEM FET POSSIBLE.

GRÀCIES PER LA VOSTRA FEINA I LA VOSTRA CONFIANÇA!

#orgulliccoo

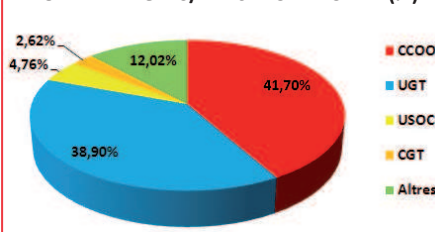
CCOO, MÉS PRESENTS, MÉS FORTS I MÉS ÚTILS

CCOO ens revalidem i reforcem com a primera força sindical

	TOTAL DELEGATS/ADES	DELEGATS/ADES CCOO	DELEGATS/ADES UGT	DIFERENCIAL
ESTAT (CONFEDERAL)	260.373	93.877 (36,06%)	86.267 (33,13%)	7.610
CATALUNYA (CONC)	20.678	20.678 (41,70%)	19.292 (38,90%)	1.386
INDÚSTRIA ESTATAL	49.883	20.658 (42%)	17.687 (36%)	2.971
AGROALIMENTÀRIA ESTATAL	16.979	7.551 (44%)	6.921 (41%)	624

CCOO hem sortit reforçats d'aquest període electoral, ja que, malgrat escollir menys delegats i delegades, ens hem revalidat com a primera força i hem aconseguit ampliar la diferència amb UGT, el segon sindicat, tal com queda reflectit en el quadre resum anterior. La resta d'organitzacions sindicals estan molt per sota d'aquests resultats.

TOTAL DELEGATS/ADES A CATALUNYA (%)



Bons resultats electorals a Indústria i Agroalimentària a Catalunya

Els resultats electorals també són positius a les federacions d'Indústria i Agroalimentària de Catalunya, que sumem, en conjunt, 6.842 delegats i delegades, amb una diferència total amb UGT de 816 delegats i delegades.

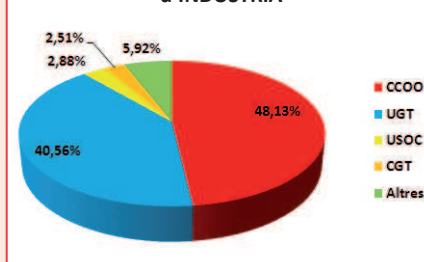
CCOO continuem sent la primera força sindical als sectors d'Indústria i hem aconseguit retallar substancialment, gairebé a la meitat, la diferència amb UGT als sectors d'Agroalimentària, on som la segona força sindical. En el període de màxima concentració d'eleccions,

durant l'any 2015, CCOO hem renovat en total 4.143 delegats i delegades a les dues federacions, que suposen el 60% de la nostra representació actual.

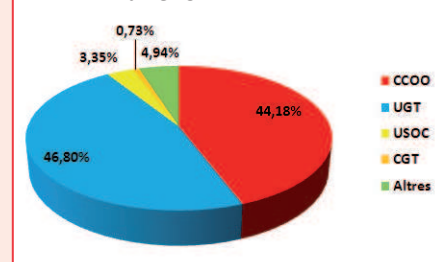
Aquests resultats avalen no només l'esforç i el treball dels equips d'extensió, sinó també la nostra acció sindical diària a les empreses, a través dels nostres delegats i delegades, i el paper del sindicat en la negociació col·lectiva, en els conflictes laborals i en la nostra lluita constant per la defensa dels drets socials i laborals.

	TOTAL DELEGATS/ADES	DELEGATS/ADES CCOO	DELEGATS/ADES UGT	DIFERENCIAL
INDÚSTRIA	11.722	5.642 (48,13%)	4.755 (40,56%)	887
AGROALIMENTÀRIA	2.716	1.200 (44,18%)	1.271 (46,80%)	-71

Total delegats/ades als sectors d'INDÚSTRIA



Total delegats/ades als sectors d'AGROALIMENTÀRIA



En aquests quadres i gràfiques, que hem elaborat amb les dades tancades a 31.12.2015, podeu comprovar quina és la representació sindical als sectors d'Indústria i Agroalimentària a Catalunya.

El perfil dels nostres delegats i delegades d'Indústria i Agroalimentària

PER GÈNERE

En termes de gènere, un dels objectius de les nostres organitzacions a mitjà termini és incrementar el volum de representació femenina que tenim, ja que les xifres actuals són millorables. El nombre de delegades a Indústria és de 1.354, xifra que suposa el 24,06% del total de la representació. En el cas d'Agroalimentària hi ha 396 delegades, que suposen el 33,40% de la representació total.

En aquest sentit, creiem que cal feminitzar el sindicat per incrementar la presència de dones dins la nostra organització i per aconseguir-ho cal incorporar-les a les nostres candidatures en els processos electorals. D'aquesta manera, es pot garantir una presència equilibrada de dones en les meses de negociació.

PER EDAT

Tot i que la mitjana d'edat dels nostres delegats i delegades és una mica més baixa a Indústria que a Agroalimentària, el gruix de la representació de les dues federacions està en la franja d'edat dels 41 als 50 anys. En el cas d'Indústria aquest col·lectiu suposa el 34,95% de la nostra representació, mentre que a la Federació Agroalimentària significa el 36,48% del total.

Un dels nostres objectius, en aquest sentit, és treballar per implicar el col·lectiu de joves en l'activitat del sindicat i incorporar-lo a les nostres candidatures per tal de rejuvenir l'organització; ja que el percentatge de delegats i delegades menors de 30 anys a les dues federacions no arriba al 10%.



Ajuda'ns a continuar creixent!

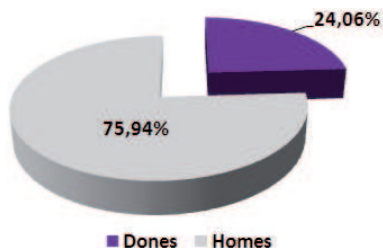
CCOO d'Indústria i Agroalimentària valorem positivament aquests resultats, que ens permetran ser més presents a les empreses; ser més forts i més útils a l'hora de defensar els drets i les condicions laborals dels treballadors i treballadores dels nostres sectors, i afrontar amb garanties els reptes que tenim per davant. Per això, hem de continuar treballant, com fins ara, per continuar guanyant presència i reforçant la nostra representació, especialment en aquelles empreses on no en tenim.

I hem d'aprofitar aquest escenari i la confiança que ens han brindat més de 62.200 treballadors i treballadores, amb el seu vot a les candidatures de CCOO, per fer créixer la nostra afiliació. Els resultats que hem aconseguit avalen la nostra acció sindical i hem d'aconseguir que això es tradueixi en una major afiliació.

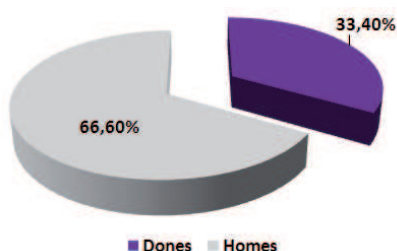
Aquest ha de ser un dels nostres principals objectius i per aconseguir-ho necessitem la implicació, la participació i la col·laboració de tot el nostre actiu sindical. Ajuda'ns a fer-ho possible!



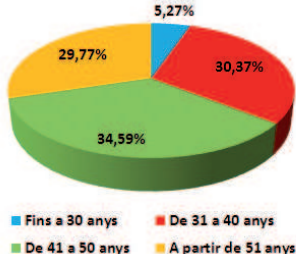
INDÚSTRIA



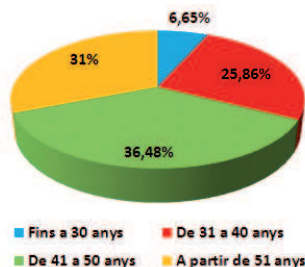
AGROALIMENTÀRIA



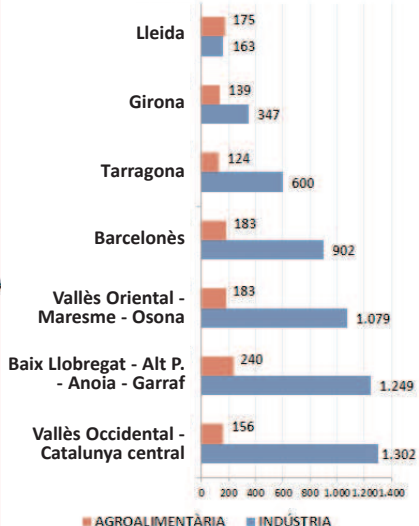
INDÚSTRIA



AGROALIMENTÀRIA



DELEGATS/ADES DE CCOO PER TERRITORS



DELEGATS/ADES PER SECTORS

SECTOR	CCOO (%)	UGT (%)
Alimentació	548 (47,32%)	501 (43,3%)
Auto i transport	916 (44,99%)	856 (42%)
Begudes	169 (52,48%)	101 (31,4%)
Camp	148 (44,18%)	163 (48,7%)
Càrnies	335 (37,18%)	506 (56,2%)
Energia	174 (55,77%)	118 (37,8%)
Estacions de servei	149 (45,15%)	164 (49,7%)
Metall i siderúrgia	2.108 (48,66%)	1.854 (42,8%)
Mineria	11 (35,48%)	6 (19,4%)
Moda	399 (48,25%)	306 (37%)
Química	1.787 (48,91%)	1.380 (37,8%)
Vidre i ceràmica	98 (49%)	71 (35,5%)



PARTICIPA AMB CCOO D'INDÚSTRIA DE CATALUNYA A LES XARXES SOCIALS
[@FICCOOCat](http://www.twitter.com/FICCOOCat)
www.facebook.com/CCOOIndustriaCatalunya

