

2023/06

Informe semestral

Afiliación y representación


industria

índice

01

AFILIACIÓN POR CCAA Y SECTORES

02

**AFILIACIÓN POR NACIONALIDAD, SEXO
Y EDAD**

03

**REPRESENTACIÓN. DATOS
GENERALES**

04

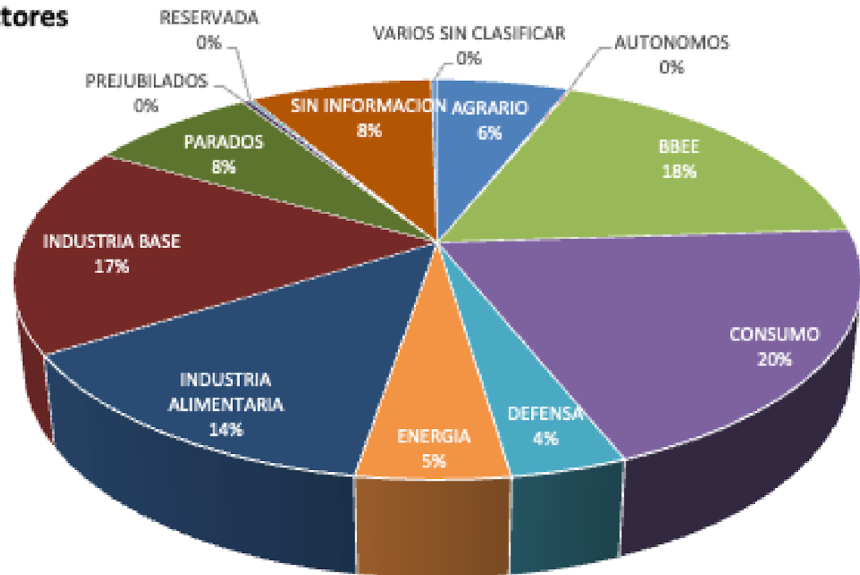
REPRESENTACIÓN POR SEXO Y EDAD

Afiliación por CCAA y sectores

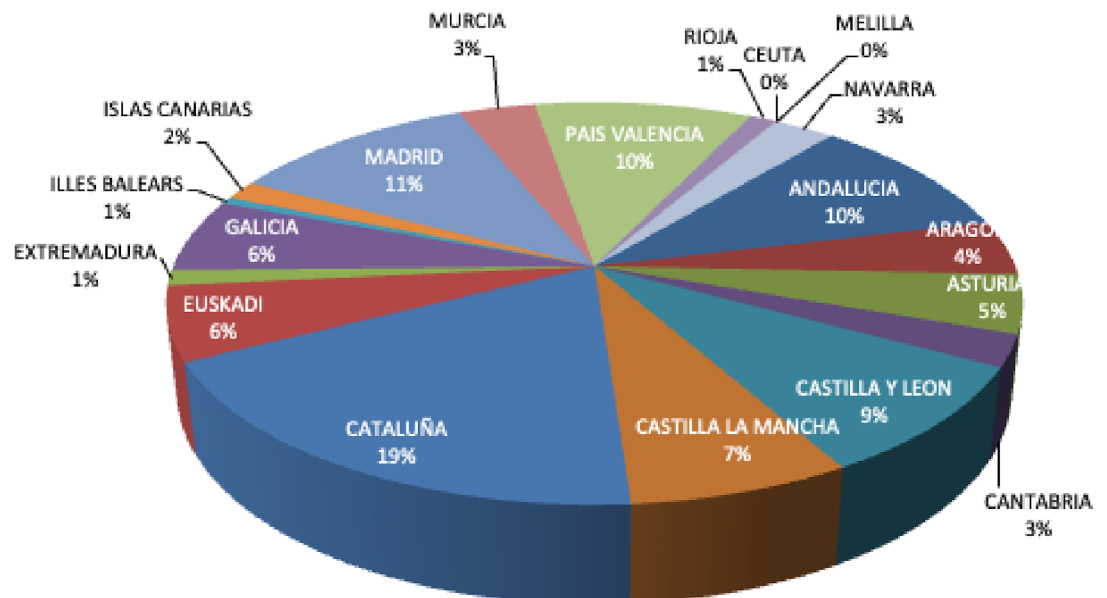
20%
de las personas afiliadas se concentran en el sector de bienes de consumo

218.253
personas afiliadas a 30 de junio de 2023

Por Sectores



CCAA



Afiliación por nacionalidad, sexo y edad

21,56%

es lo que representan las mujeres en la afiliación de CCOO de Industria

171.187
hombres,
47.066
mujeres

Más del 50%
de la
afiliación
tiene entre
45 y 64 años

7.350

afiliados/as jóvenes menores de 30 años

De las 218,798 personas afiliadas, 13,455 tienen nacionalidad extranjera

Representación, datos generales

**1er
sindicato**

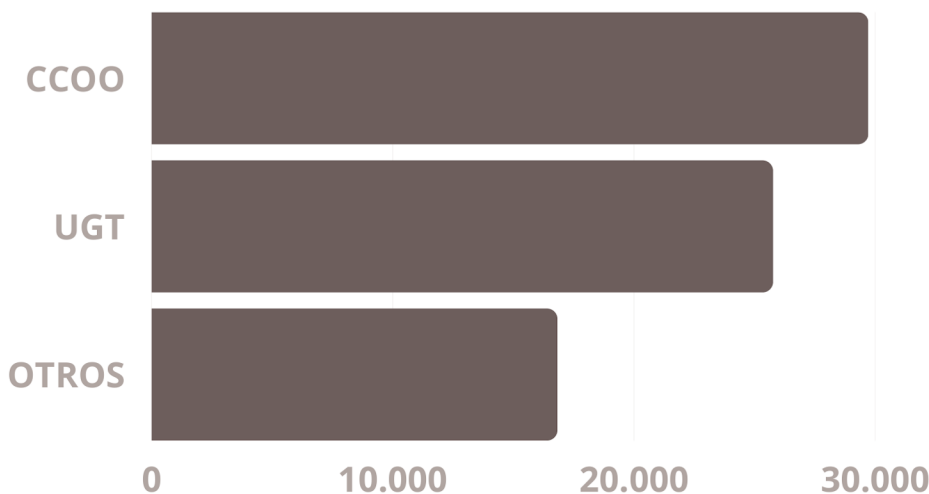
CCOO de Industria tiene
9,952 representantes más
que UGT FICA

29.708

A 30 de junio de 2023, se han
elegido 30.251 personas en las
candidaturas de CCOO de Industria

**41, 09% del
conjunto de la
representación**

UGT representa el 35, 63% y el resto
de sindicatos el 23, 26%



Representación por sexo y edad

